








1. 本資料2ページ目と3ページ目が裏表になるよう、A4の紙に両面印刷する。
2.  を山折りする。
3.  を山折りする。
4. 紙を裏表ひっくり返し、 を谷折りする。
5.  を山折りする。
6.  を山折りする。
7. 水平よりも少し上に羽を立て、少し上めがけて飛ばしてみよう！



1



2



3



4



5



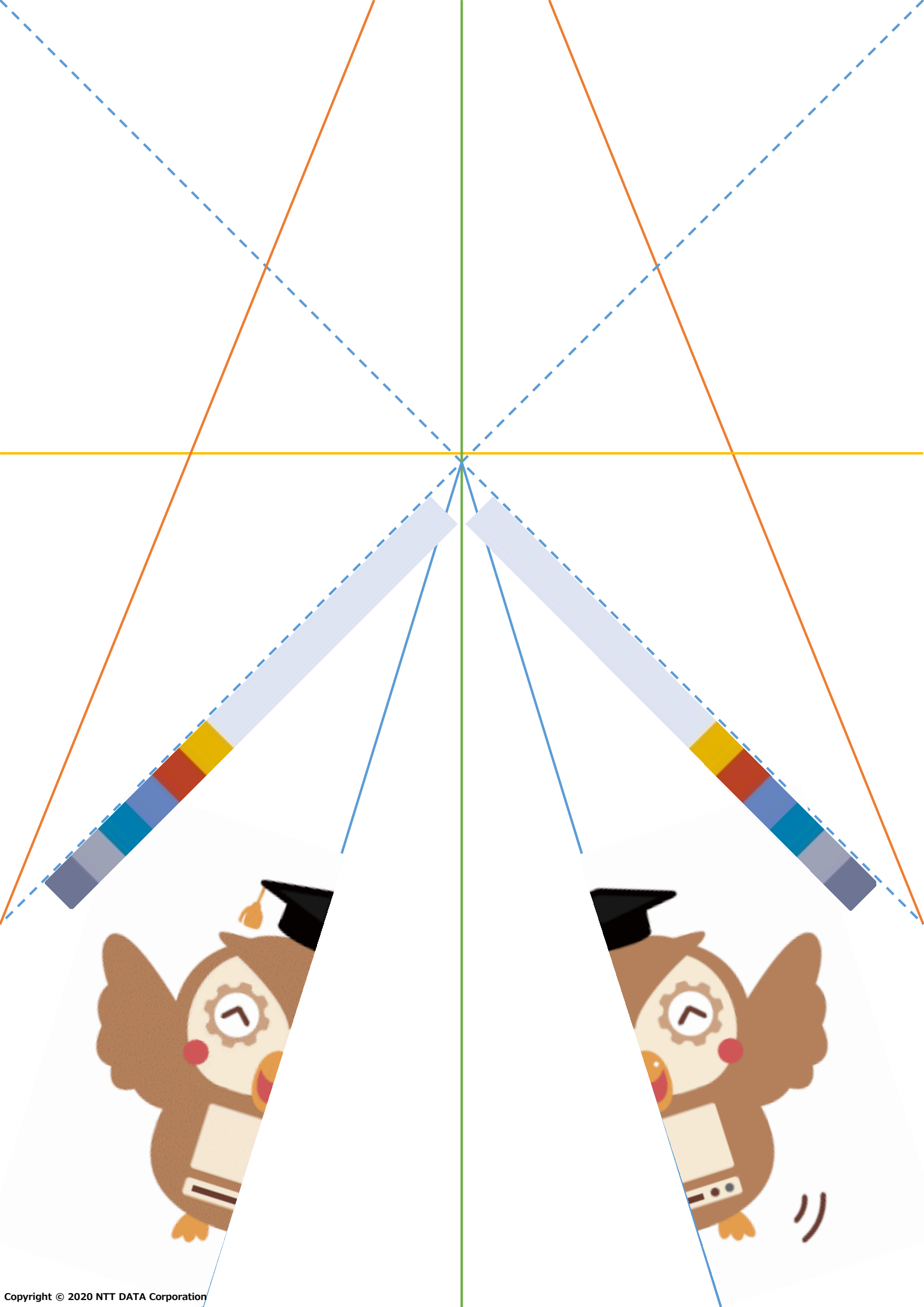
6



7



※少しずれていてOKです。



NTT DATA

Trusted Global Innovator

NTTデータアカデミア

